

إحصاء نشاط النقل المائي  
في القطاع العام لسنة 2015

المحتويات

رقم الصفحة	العنوان
1	المقدمة
2	المنهجية
2-3	المفاهيم والبيانات الوصفية
4	اهم المؤشرات والتحليلات الاحصائية للشركة العامة لموانئ العراق
5	اهم المؤشرات والتحليلات الاحصائية للشركة العامة للنقل البحري
	الجدول التفصيلية
6	جدول 1 : المؤشرات الرئيسية لنشاط الشركة العامة لموانئ العراق لسنة 2015
7	جدول 2 : عدد السفن القادمة والمغادرة لموانئ العراق وكمية البضاعة المستوردة والمصدرة حسب الجنسية لسنة 2015
8	جدول 3 : كمية البضائع المستوردة عبر الموانئ العراقية حسب الميناء ونوع البضاعة لسنة 2015
9	جدول 4 : عدد السفن الناقلة للبضائع المستوردة عبر الموانئ العراقية حسب الميناء ونوع البضاعة لسنة 2015
10	جدول 5 : كمية البضائع المصدرة عبر الموانئ العراقية حسب الميناء ونوع البضاعة لسنة 2015
10	جدول 6 : عدد السفن الناقلة للبضائع المصدرة عبر الموانئ العراقية حسب الميناء ونوع البضاعة لسنة 2015
10	جدول 7 : مواصفات الموانئ العراقية والارصفة والطاقة الانتاجية حسب الميناء لسنة 2015
11	جدول 8 : عدد الناقلات والحمولات النفطية ومقدار القيمة ب(الدينار) لميناء البصرة النفطي والميناء الرحوي وميناء العميق للشركة العامة لموانئ العراق لسنة 2015
12	جدول 9 : عدد العاملين في الشركة العامة لموانئ العراق حسب الاختصاص والجنس لسنة 2015
12	جدول 10 : عدد العاملين حسب المستوى التعليمي والجنس للشركة العامة لموانئ العراق لسنة 2015
13	جدول 11 : قيمة الايرادات المتحققة للشركة العامة لموانئ العراق لسنة 2015
13	جدول 12 : عدد العاملين وتعويضاتهم في الشركة العامة لموانئ العراق لسنة 2015
14	جدول 13 : قيمة المستلزمات السلعية للشركة العامة لموانئ العراق لسنة 2015
14	جدول 14 : قيمة المستلزمات الخدمية للشركة العامة لموانئ العراق لسنة 2015
15	جدول 15 : قيمة الايرادات الاخرى للشركة العامة لموانئ العراق لسنة 2015
15	جدول 16 : قيمة المصروفات الاخرى للشركة العامة لموانئ العراق لسنة 2015
16	جدول 17 : اجمالي الايرادات والنفقات للشركة العامة لموانئ العراق حسب الشهر لسنة 2015
17	جدول 18 : المؤشرات الرئيسية لنشاط الشركة العامة للنقل البحري لسنة 2015
18	جدول 19 : الحمولة الاجمالية لسفن البضائع المملوكة المصدرة والمستوردة للشركة العامة للنقل البحري لسنة 2015
19	جدول 20 : عدد الوحدات البحرية التي تم تقديم الخدمة لها من قبل الشركة العامة للنقل البحري لسنة 2015
20	جدول 21 : عدد العاملين في الشركة العامة للنقل البحري حسب الاختصاص والجنس لسنة 2015
21	جدول 22 : عدد العاملين حسب المستوى التعليمي والجنس للشركة العامة للنقل البحري لسنة 2015

22	جدول 23 : قيمة الإيرادات المتحققة للشركة العامة للنقل البحري لسنة 2015
22	جدول 24 : عدد العاملين وتعويضاتهم في الشركة العامة للنقل البحري لسنة 2015
23	جدول 25 : قيمة المستلزمات السلعية للشركة العامة للنقل البحري لسنة 2015
23	جدول 26 : قيمة المستلزمات الخدمية للشركة العامة للنقل البحري لسنة 2015
24	جدول 27 : قيمة الإيرادات الأخرى للشركة العامة للنقل البحري لسنة 2015
24	جدول 28 : قيمة المصروفات الأخرى للشركة العامة للنقل البحري لسنة 2015

## محتويات الأشكال البيانية

7	شكل 1 : عدد السفن القادمة والمغادرة للشركة العامة لموانئ العراق لسنة 2015
8	شكل 2 : كمية البضائع المستوردة عبر الموانئ العراقية حسب الميناء ونوع البضاعة لسنة 2015
9	شكل 3 : عدد السفن الناقلة للبضائع المستوردة عبر الموانئ العراقية حسب الميناء لسنة 2015
12	شكل 4 : عدد العاملين حسب النوع الاجتماعي للشركة العامة لموانئ العراق لسنة 2015
19	شكل 5 : الخدمات المقدمة من قبل الشركة العامة للنقل البحري للوحدات البحرية لسنة 2015
20	شكل 6 : عدد العاملين في الشركة العامة للنقل البحري حسب الاختصاص والجنس لسنة 2015

## 1. المقدمة

يقوم الجهاز المركزي للإحصاء (مديرية إحصاءات النقل والاتصالات) وبالتعاون مع وزارة النقل بإعداد تقرير نشاط النقل المائي لسنة 2015، والذي يحتوي على مؤشرات إحصائية عن الشركات التابعة لهذا النشاط وهي :-

1. الشركة العامة لموانئ العراق .
2. الشركة العامة للنقل البحري .

إن لنشاط النقل المائي دور مهم في بناء الإقتصاد الوطني وتنشيطه وإهمية هذا النشاط الحيوي علينا الوصول إلى المشاكل الحقيقية التي تواجه هذا النشاط وخصوصا في الموانئ العراقية ووضع الخطط المستقبلية الهادفة إلى الارتقاء بالمستوى المطلوب الذي تم تحقيقه في موانئ الدول المتقدمة .

ولأهمية هذا النشاط يقوم الجهاز المركزي للإحصاء وبالتنسيق مع وزارة النقل / شعبة الإحصاء بإصدار تقرير إحصائي عن هذا النشاط الفعال الذي توقف تنفيذ العمل عليه منذ عام 1991 لتوقف نشاط الشركتين أعلاه في تلك الفترة ، وبعد النهوض في تنشيط وتفعيل العمل في هاتين الشركتين وتحفيز العاملين بالعمل على البواخر العراقية للإبداع وتقديم مألديهم من خبرة ولضمان الحقوق وفق المعايير الدولية ورغم عدم وجود سفن لنقل المسافرين كان لابد من إصدار هذا التقرير لمعرفة مدى إنتاج نشاط النقل المائي في بلدنا .

تأسست إدارة الموانئ العراقية سنة 1909 التي اقتصت في الإدارة والملاحة داخل المياه الإقليمية والقيام بأعمال الصيانة والحفر في القنوات الملاحية وتدير الشركة كل من موانئ أم قصر وابوفلوس والمعقل وخور الزبير وفي سنة 1956 أصبحت إدارة مستقلة بموجب القانون رقم (40) وفي عام 1976 أصبحت مؤسسة الموانئ وفي سنة 1987 سميت المنشأة العامة لموانئ العراق وفي عام 1997 أصبحت الشركة العامة لموانئ العراق بموجب قانون الشركات رقم (22) وأصبح من مهام الشركة هو تقديم الخدمات البحرية للسفن التجارية والنفطية وتعتبر موانئ العراق من اعرق موانئ المنطقة رغم ضيق إطلالتها البحرية التي لاتتعدى 50 كيلومتر والممتدة من رأس الفاو إلى مدخل خور عبد الله وهناك أنواع من الموانئ كالموانئ النفطية المتخصصة لشحن وتفريغ النفط مثل ميناء البصرة النفطي (البر سابقا) والعميق (خور العمية) والميناء الرحوي، كما إن هناك موانئ خاصة بالحمولة كموانئ المعقل وأم قصر وخور الزبير وأبو فلوس إضافة إلى موانئ الصيد البحري التي تمتاز بمخازنها المبردة كميناء العشار وهناك آليات ومعدات وفقاً لنوعية الحمولة كتفريغ الحاويات والحمولة السائبة (الحبوب والسكر).

أما الشركة العامة للنقل البحري تأسست بموجب القانون رقم 76 لسنة 1952 برأسمال قدره (مليون) دينار وكان الغرض من تأسيسها هو شراء واستتجار وتشغيل البواخر وكذلك عمليات النقل البحري المنقولة بواسطة بواخر نفس الشركة وقبول الوكالات عن الشركات الملاحية وفتح فرع لها في البصرة عام 1959 للقيام بإعمال الوكالات البحرية عن البواخر والناقلات القادمة إلى الموانئ العراقية بعدها تم التعاقد على شراء باخرتين لنقل البضائع حمولة كل منها (6000 طن) واستلمت عام 1962 حيث قامت الشركة بتسيير خط ملاحي منتظم من موانئ شمال أوروبا وانكلترا إلى موانئ الخليج العربي إضافة إلى البواخر المستأجرة وبذلك أصبح عددها أكثر من (14) باخرة منها للصيد البحري والمبردة ويعتبر نقل الشاحنات السائبة كالبترول والمنتجات البترولية أهم أنواع النقل البحري وفي السنوات الأخيرة ازداد نقل الشاحنات الجافة كالخامات الحديدية والفحم والحبوب والأخشاب وغيرها وقد أثرت هذه التغيرات في تكوين الأسطول البحري إذ ارتفعت فيه حصة السفن المتخصصة وعلى الأخص ناقلات السوائل التي تختص بنصف الحمولة الإجمالية كذلك ظهرت السفن المتخصصة في نقل أكثر من صنف كناقلات السوائل والخامات.

## 2. المنهجية

يتم جمع البيانات الإحصائية من خلال جداول وسجلات إدارية سنوية لدى الشركة العامة للموانئ العراقية والشركة العامة للنقل البحري والمتضمنة البيانات الإحصائية التي تعكس النشاط النوعي والمالي والإقتصادي لنشاط النقل المائي .

سعى الجهاز المركزي للإحصاء لإصدار التقرير الإحصائي الخاص بنشاط النقل المائي في العراق لتوفير مؤشرات عن عدد السفن القادمة للموانئ العراقية وسفن البضائع المغادرة (المحملة) من الموانئ العراقية و كمية البضائع المستوردة والمصدرة والإيرادات المتحققة وعدد العاملين وتعيضات المشتغلين ..... الخ.

وتعمل مديرية إحصاءات النقل والاتصالات على تدقيق البيانات من حيث دقة المؤشرات وشموليتها بالإضافة إلى استخراج المؤشرات الإحصائية باستخدام الأساليب الوصفية وتضمن التقرير بيانات لأهم المؤشرات الرئيسية لإعتمادها من قبل الجهات المهتمة للنهوض بهذا النشاط الفعال.

## 3. المفاهيم والبيانات الوصفية

1. الميناء : المنطقة التي تأوي إليها أو تتردد عليها السفن البحرية والمراكب اعتيادياً لشحن البضائع أو تفريغها أو صعود الأشخاص أو نزولهم وإجراء المعاملات الرسمية الخاصة بذلك.
2. الموانئ الطبيعية : هو مكان يقع على حافة المحيطات والبحار والأنهار والبحيرات تروم إليه السفن للشحن والتفريغ للحمولات والبضائع أو لنقل المسافرين وذات أعماق وغواطس ملائمة لرسو وإقلاع السفن , مثل ميناء أم قصر وخور الزبير والمعقل وأبو فلوس والفاو.
3. الموانئ البحرية : هو ميناء لاستقبال البضائع على اليابسة التي تم نقلها عن طريق الشاحنات والقطارات ويتم تخزين البضائع بالمستودعات وتكون مرتبطة بدائرة التخليص الكمركي.
4. المرفأ : منطقة لرسو السفن والمراكب لأغراض محددة كالإنتظار أو الشحن أو التفريغ أو التصليح أو القيام بأي أعمال أخرى .
5. الرصيف : هو جزء من مكونات الميناء أو المرفأ مخصص لرسو السفن والمراكب بجواره.
6. البضائع : هي جميع أنواع السلع والمنتجات الصناعية والزراعية والنفطية والمواد الأولية والخامات بما فيها النفط الخام والغاز , وتشمل :

- كمية البضائع المستوردة: تعني وزن البضاعة المفرغة (طن) عن طريق الموانئ .
- كمية البضائع المصدرة : تعني وزن البضاعة المحملة (طن) عن طريق الموانئ .

7. المناولة : هي عملية نقل البضائع من الأرصفة واليها والى داخل المستودعات والمخازن والمساحات وخارجها أو تكديسها ضمن حدود الميناء ثم شحنها من مكانها طبقا للتعليمات التي تصدرها المنشأة.
8. المياه الداخلية : هي المياه المحددة بموجب القوانين العراقية والمعاهدات والاتفاقيات الدولية التي صادق العراق عليها.
9. السفينة : هي الوحدة العائمة التي تعد أو تخصص للملاحة البحرية على وجه الاعتياد وتعتبر ملحقات السفينة اللازمة لها جزء منها .
10. الجنيبة السياحية : لا تمتلك الشركة العامة للنقل البحري جنائب مخصصة للسياحة النهرية وإنما تم تحويل عدد من الجنائب الخاصة بنقل الحمولات إلى جنيبة سياحية تم تشغيلها مع الشركة المستثمرة لمشروع مرسى الأعظمية ( تشغيل مشترك ).
11. التكسي النهري: زورق آلي نهري يستخدم لنقل الركاب سعة (12راكب ، 30 راكب ، 40 راكب ) من ضفة إلى ضفة أو التنزه بالنهر, ويعتبر النقل بواسطة التكسي النهري مساعدا للنقل البري وتخفيف الأختناقات المرورية.
12. الناقله : هي وحدة بحرية تقوم بنقل المنتجات النفطية (استيراد - تصدير).
13. اللنج : وحدة بحرية خشبية صغيرة الحجم تستخدم لنقل الحمولات الصغيرة مثل الفواكه والخضروات.
14. الساحبة : وحدة بحرية تقوم بإرساء واقلاع الباخرة على الرصيف .
15. البانطون : وحدة بحرية صغيرة أو متوسطة تستخدم لنقل البضائع من مكان إلى آخر داخل وخارج البحر وتستخدم أيضا لنقل المنتجات النفطية .
16. البارجة : وحدة بحرية كبيرة تستخدم لإنتاج الطاقة الكهربائية أو تستخدم للأغراض العسكرية ( عدا تحميل البضائع ) .
17. الحمولة الإجمالية : تشمل الوزن بالطن لكل من التخزين والوقود والركاب والبضائع والطاقم بالنسبة للسفن القادمة والمغادرة .
18. الحمولة الكلية : يقصد بها طاقة التحميل القصوى للناقله

#### 4. أهم المؤشرات والتحليلات الإحصائية للشركة العامة لموانئ العراق

1. بلغ عدد سفن البضائع القادمة (المحملة) للموانئ العراقية لسنة 2015 (2004) سفينة مقابل (2442) سفينة سنة 2014 بنسبة انخفاض (17.9%) مقارنة بسنة 2014 كما في جدول (1).
2. ارتفع عدد سفن البضائع المغادرة (المحملة) من الموانئ العراقية ( ميناء خور الزبير ) لسنة 2015 الى (279) سفينة مقارنة بسنة 2014 التي كان عددها (187) سفينة بزيادة بلغت نسبتها (49.2%) كما في جدول (1)، أما عدد السفن العراقية المغادرة من عدد السفن اعلاه لسنة 2015 بلغ (203) سفينة وبنسبة (72.8%) من مجموع السفن المغادرة لهذه السنة والسفن الأجنبية عددها (76) سفينة وبنسبة (27.2%) من المجموع الكلي كما في جدولي (2) و(6).
3. بلغت كمية البضائع المستوردة عن طريق الموانئ العراقية (15157) ألف طن لسنة 2015 مقابل (14537) ألف طن في سنة 2014 بزيادة بلغت نسبتها (4.3%) كما في جدول (1). حيث تم استلام (10949) ألف طن من تلك البضائع المستوردة عن طريق ميناء ام قصر، و(3315) ألف طن عن طريق ميناء خور الزبير و(539) ألف طن عن طريق ميناء المعقل و (354) ألف طن عن طريق ميناء ابو فلوس كما في جدول (3).
4. بلغت كمية البضائع المصدرة (1844) ألف طن لسنة 2015 فيما كانت كمية البضائع المصدرة (1332) ألف طن لسنة 2014 وبزيادة بلغت نسبتها (38.4%) كما في جدول (1) منها (1779) ألف طن نפט خام وبنسبة (96.5%) من مجموع البضائع المصدرة لسنة 2015 إما كمية التمور المصدرة فبلغت (65) ألف طن وبنسبة مقدارها (3.5%) من المجموع الكلي للبضائع المصدرة عن طريق ميناء خور الزبير كما في جدول (5).
5. بلغت حمولة البضائع المصدرة من الموانئ النفطية لسنة 2015 (68281) ألف طن وبلغت قيمة تلك الحمولة (114.5) مليار دينار كما في جدول (8) .
6. بلغ عدد العاملين لدى الشركة العامة لموانئ العراق (9704) عامل في سنة 2015 مقابل (10090) عامل في سنة 2014 بنسبة انخفاض مقدارها (3.8%) لأسباب إنتهاء العمل والتقاعد كما في جدول (1) .
7. بلغ مجموع الإيرادات المتحققة للشركة العامة لموانئ العراق التابعة لوزارة النقل (336.1) مليار دينار لسنة 2015 في حين كانت الإيرادات المتحققة للشركة (346.8) مليار دينار لسنة 2014 وبنسبة انخفاض بلغت نسبته (3.1%) كما في جدول (1).

## 5. أهم المؤشرات والتحليلات الإحصائية للشركة العامة للنقل البحري

1. بلغت عدد السفن العاملة التي تمتلكها الشركة العامة للنقل البحري (6) سفن عاملة لسنة 2015 وهو نفس العدد لسنة 2014 كما في جدول (18).
2. بلغت الحمولة الإجمالية لسفن البضائع المصدرة والمستوردة (383) ألف طن لسنة 2015 فيما كانت الحمولة الإجمالية لسفن البضائع المصدرة والمستوردة (259) ألف طن في سنة 2014 بزيادة بلغت نسبتها (47.9%) عن السنة السابقة كما في جدول (18).
3. انخفض عدد العاملين لدى الشركة العامة للنقل البحري الى (1787) عامل في سنة 2015 عن سنة 2014 وعددهم كان (1878) عامل وبنسبة انخفاض (4.8%) كما في جدول (18).
4. بلغ مجموع الإيرادات المتحققة للشركة العامة للنقل البحري (53.6) مليار دينار لسنة 2015 في حين كانت الإيرادات المتحققة للشركة (48.1) مليار دينار لسنة 2014 وبارتفاع بلغت نسبته (11.4%) عن السنة السابقة كما في جدول (18).
5. بلغ مجموع الاجور والمزايا المدفوعة للعاملين في المنشأة العامة للنقل البحري (32.4) مليار دينار لسنة 2015 في حين كانت (29.6) مليار دينار لسنة 2014 وبارتفاع بلغت نسبته (9.5%) عن السنة السابقة كما في جدول (18).



الشركة العامة للموائى العراقية

**The General Company for  
Post of IRAQ**

المؤشرات الرئيسية لنشاط الشركة العامة لموانئ العراق لسنة 2015

Key Indicators of the activity of the General Company for Ports of Iraq for 2015

Table (1)

جدول (1)

Details	معدل التغير لسنتي Change rate for 2015-2014	2015	2014	وحدة القياس Measure unit	التفاصيل
Number of ships arrive Iraqi ports (goods transportation)	-17.9	2,004	2,442	عدد. NO	عدد السفن القادمة للموانئ العراقية ( لنقل البضائع )
Total cargo of imported good ships arrive Iraqi ports	4.3	15,157	14,537	(الف) طن ton(thousand)	الحمولة الاجمالية لسفن البضائع المستوردة والقادمة للموانئ العراقية
Number of ships departed the Iraqi ports (goods transport)	49.2	279	187	عدد. NO	عدد السفن المغادرة من الموانئ العراقية (لنقل البضائع)
Total cargo of exported good ships departed the Iraqi ports	38.4	1,844	1,332	(الف) طن ton(thousand)	الحمولة الاجمالية لسفن البضائع المصدرة والمغادرة من الموانئ العراقية
Number of workers as recorded in 31/12	-3.8	9,704	10,090	عدد. NO	عدد العاملين كما في 12/31
Wages and bonuses paid for the workers in the General Company for Ports of Iraq	-5.4	153,4	162,2	(مليار) دينار ID (billion)	الاجور والمزايا المدفوعة للعاملين في المنشأة العامة لموانئ العراق
Total revenues of the General Company for ports of Iraq	-3.1	336.1	346.8	(مليار) دينار ID (billion)	مجموع الإيرادات المتحققة لشركة الموانئ العراقية

عدد السفن القادمة والمغادرة لموانئ العراق وكمية البضاعة المستوردة والمصدرة حسب الجنسية لسنة 2015

Number of ships arrive and depart from Iraqi ports and quantity of imported and exported goods by nationality for 2015

Table (2)

جدول (2)

السفن المغادرة (المحملة) ships departed (loaded)		السفن القادمة (المحملة) ships arrived (loaded)		الجنسية Nationality
كمية البضائع المصدرة (الف طن) Amount of exported goods	**عدد السفن المغادرة Number of ships departed	كمية البضائع المستوردة (الف طن) Amount of imported goods (thousand ton)	**عدد السفن القادمة Number of ships arrived	
1,779	203*	—	—	عراقية / Iraqi
—	—	—	—	عربية / Arabic
65	76	15,157	2,004	اجنبية / Foreign
1,844	279	15,157	2,004	المجموع

\* Number of ships loaded with crude oil

\* تمثل عدد السفن المحملة (المصدرة) للنفط الخام

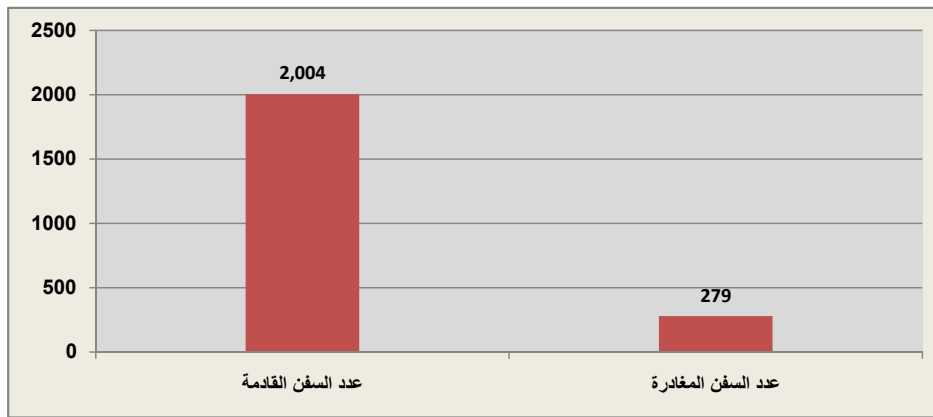
\*\* توجد 18 وحدة بحرية تمت عليها عمليات الاستيراد والتصدير في نفس الوقت

- لا توجد بضاعة او سفن محملة

شكل (1)

عدد السفن القادمة والمغادرة للشركة العامة لموانئ العراق لسنة 2015

Number of ships arrived and departed the Iraqi ports for 2015



كمية البضائع المستوردة عبر الموانئ العراقية حسب الميناء ونوع البضاعة لسنة 2015 بـ (الطن)

Number of workers by gender and nature of work in the General Company for Navy Transport for 2015 (ton)

جدول (3)

Table (3)

Port	المجموع	ابو فلوس	المعقل	*خور الزبير	ام قصر	الميناء
Good	Total	Abu Floos	AL-Makal	Chor AL-Zubeir	Um Qasar	نوع البضاعة
Cement	499,259	-	402,957	96,302	-	سمنت
Container	6,271,716	281,805	87,265	-	5,902,646	حاويات
Suger	1,081,042	-	-	31,616	1,049,426	سكر
Rice	1,126,903	-	-	-	1,126,903	رز
Weat	457,093	-	-	-	457,093	حنطة
Benzin	826,285	-	-	826,285	-	بنزين
cars	124,081	-	-	-	124,081	سيارات
tubes	381,514	-	-	211,717	169,797	انابيب
iron	11,000	-	-	11,000	-	حديد
stainless steel	649,907	-	-	-	649,907	ستيل
kerosene	134,053	-	-	134,053	-	كروسين
gasoline	1,728,760	-	-	1,728,760	-	كازولين
dust resulted from well digging	10,269	-	5,326	4,943	-	تراب حفر الابار
	1,221	-	-	-	1,221	عجول
	101,944	-	-	101,944	-	نفتالين
	27,500	-	-	-	27,500	فول الصويا
	1,488,101	71,998	39,742	153,603	1,222,758	متنوعة
**	236,637	-	3,952	14,860	217,825	**مواد اخرى
Total	15,157,285	353,803	539,242	3,315,083	10,949,157	المجموع

\*ضمن البضائع المستوردة حاويات عدد 100 وعجول عدد 25869

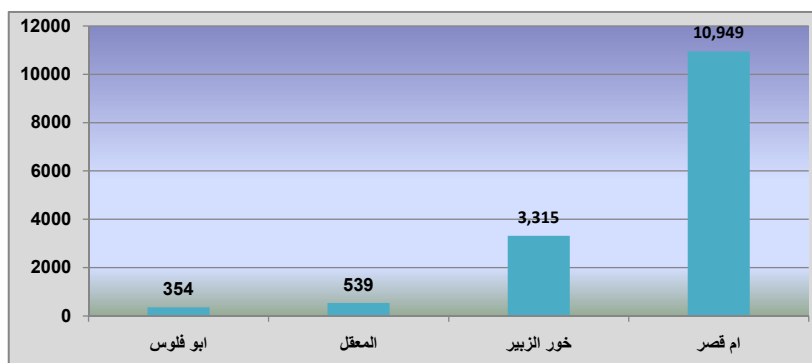
\*\* الكترولنيات ، تراب الحديد ، برادة الحديد ، ثرمستون ، أملاح صناعية .

(-) عدم وجود بضائع مستوردة

شكل (2)

كمية البضائع المستوردة عبر الموانئ العراقية حسب الميناء ونوع البضاعة لسنة 2015 (الف طن)

Quantity of goods imported (thousand ton)through iraqi ports by port for 2015



عدد السفن الناقلة للبضائع المستوردة عبر الموانئ العراقية حسب الميناء ونوع البضاعة لسنة 2015

Number of ships of goods imported by ports of Iraq by port and kind of good for 2015

جدول (4)

Table (4)

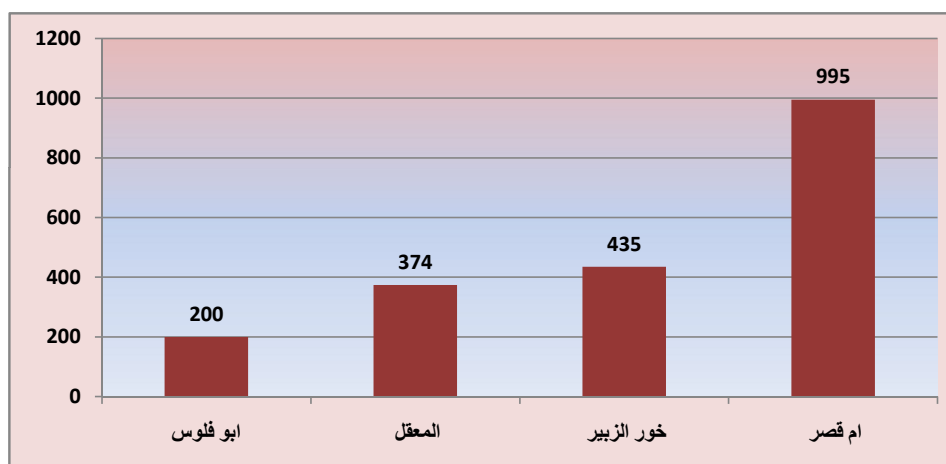
الميناء	ام قصر	خور الزبير	المعقل	ابو فلوس	المجموع	Port
نوع البضاعة	Um Qasar	Chor AL-Zubeir	AL-Makal	Abu Floos	Total	Good
سمنت	-	13	287	-	300	Cement
حاويات	453	8	47	121	629	Container
سكر	41	27	-	-	68	Suger
رز	38	-	-	-	38	Rice
حنطة	9	-	-	-	9	Weat
بنزين	-	51	-	-	51	Benzin
مواد اخرى	454	336	40	79	909	Other materials
المجموع	995	435	374	200	2,004	Total

- بيانات غير متوفرة

شكل (3)

عدد السفن الناقلة للبضائع المستوردة عبر الموانئ العراقية حسب الميناء لسنة 2015

Number of ships of goods imported by ports of Iraq by port and kind of good for 2015



كمية البضائع المصدرة عبر الموانئ العراقية حسب الميناء ونوع البضاعة لسنة 2015 بـ (الطن)

Quantity of goods exported (in ton) via ports of Iraq by port and kind of good for 2015

جدول (5) Table (5)

الميناء	ام قصر	خور الزبير	المعقل	ابو فلوس	المجموع	Port
*نوع البضاعة	Um Qasar	Chor AL-Zubeir	AL-Makal	Abu Floos	Total	*Good
نפט خام	-	1,778,970	-	-	1,778,970	Crude oil
تمور	-	65,048	-	-	65,048	Dates
المجموع	-	1,844,018	-	-	1,844,018	Total

(-) لا توجد بضائع مصدرة  
\*لم يتم ادراج نشاط وزارة النفط ووزارة التجارة

عدد السفن الناقلة للبضائع المصدرة عبر الموانئ العراقية حسب الميناء ونوع البضاعة لسنة 2015

Number of ships of goods exported by ports of Iraq by port and kind of good for 2015

جدول (6) Table (6)

الميناء	ام قصر	خور الزبير	المعقل	ابو فلوس	المجموع	Port
*نوع البضاعة	Um Qasar	Chor AL-Zubeir	AL-Makal	Abu Floos	Total	*Good
نפט خام	-	203	-	-	203	Crude oil
تمور	-	76	-	-	76	Dates
المجموع	-	279	-	-	279	Total

(-) لا توجد سفن بضائع مصدرة

مواصفات الموانئ العراقية والارصفة والطاقة الانتاجية حسب الميناء لسنة 2015

جدول (7) Table (7)

الميناء	تاريخ الانجاز	*الطول (م)	الارصفة	الطاقة الانتاجية (الف طن)
ام قصر	2015	5,066	24	10,949
خور الزبير	2015	2,710	12	5,159
المعقل	2015	1,864	9	354
ابو فلوس	2015	525	3	539

\*وحدة قياس الطول (م) وليس (كم) علماً ان الارصفة تختلف اطوالها من رصيف الى اخر حسب تصميم الرصيف .

عدد الناقلات والحمولات النفطية ومقدار القيمة بـ (الدينار) لميناء البصرة النفطية والميناء الرحوي وميناء العميق للشركة العامة لموانئ العراق لسنة 2015

Table (8)

جدول (8)

	مجمع			ميناء العميق			الميناء الرحوي			ميناء البصرة النفطية			الشهر
	القيمة (بالدينار)	الحمولة (طن)	عدد الناقلات	القيمة (بالدينار)	الحمولة (طن)	عدد الناقلات	القيمة (بالدينار)	الحمولة (طن)	عدد الناقلات	القيمة (بالدينار)	الحمولة (طن)	عدد الناقلات	
JANUARY	7,391,306,400	4,741,995	32	263,809,200	139,711	2	2,267,726,400	1,678,534	10	4,859,770,800	2,923,750	20	كانون الثاني
FEBRUARY	6,964,003,300	4,716,207	38	427,395,600	356,163	5	2,309,975,010	1,739,746	11	4,226,632,690	2,620,298	22	شباط
MARCH	9,108,865,800	3,903,545	31	189,454,640	143,245	2	4,018,114,800	1,766,559	11	4,901,296,360	1,993,741	18	آذار
APRIL	8,754,188,500	6,547,709	49	208,975,000	2,404,338	15	3,364,827,200	160,750	2	5,180,386,300	3,982,621	32	نيسان
MAY	9,159,343,100	4,275,802	34	762,338,200	344,040	5	3,598,308,194	1,599,770	10	4,798,696,706	2,331,992	19	ايار
JUNE	10,165,975,400	5,853,377	45	563,634,500	353,453	5	4,606,532,000	2,571,671	17	4,995,808,900	2,928,253	23	حزيران
JULY	10,374,554,600	4,963,523	43	468,066,300	223,900	3	5,105,653,000	2,186,176	18	4,800,835,300	2,553,447	22	تموز
AUGUST	11,306,484,744	4,982,584	39	588,068,000	223,161	3	5,573,129,172	2,474,287	18	5,145,287,572	2,285,136	18	آب
SEPTEMBER	9,747,210,016	6,789,863	45	4,819,229,800	148,658	2	392,657,816	3,996,247	18	4,535,322,400	2,644,958	25	ايلول
OCTOBER	9,467,233,264	5,274,808	40	301,258,100	228,251	3	4,442,768,400	2,223,305	15	4,723,206,764	2,823,252	22	تشرين الاول
NOVEMBER	11,247,670,896	8,213,418	63	390,588,900	3,826,275	25	5,644,385,000	300,453	4	5,212,696,996	4,086,690	34	تشرين الثاني
DECEMBER	10,772,987,760	8,018,266	59	344,337,890	3,492,420	23	5,479,514,952	327,325	4	4,949,134,918	4,198,521	32	كانون الاول
TOTEL	114,462,343,780	68,281,097	518	9,327,156,130	11,883,615	93	46,803,591,944	21,024,823	138	58,329,075,706	35,372,659	287	المجموع

ملاحظة : مصدر البيانات من وزارة النفط

عدد العاملين في الشركة العامة لموانئ العراق حسب الاختصاص والجنس لسنة 2015

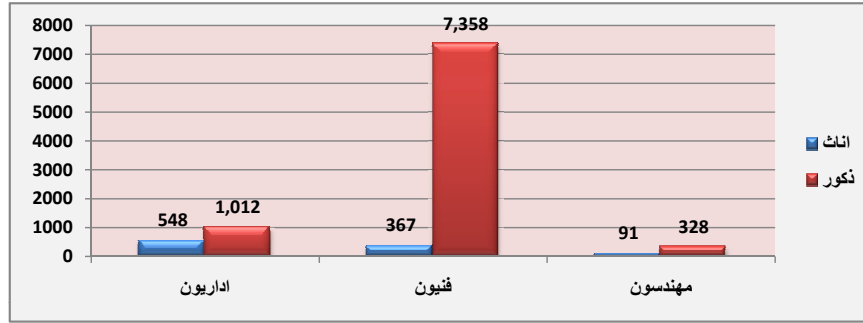
Number of workers in the General Company for Ports of Iraq for them by specification and gender for 2015

Details	المجموع	اناث	ذكور	التفاصيل
	Total	Female	Male	
Engineers	419	91	328	مهندسون
Technicians	7,725	367	7,358	فنيون
Administrators	1,560	548	1,012	اداريون
Total	9,704	1,006	8,698	المجموع

شكل (4)

عدد العاملين حسب النوع الاجتماعي للشركة العامة لموانئ العراق لسنة 2015

Number of workers by specification and gender in the General Company for Ports of Iraq in 2015



عدد العاملين حسب المستوى التعليمي والجنس للشركة العامة لموانئ العراق لسنة 2015

Certificate	المجموع	اناث	ذكور	الشهادات
	Total	Female	Male	
Phd	-	-	-	دكتوراه
Master degree	26	4	22	ماجستير
High Diploma	5	1	4	دبلوم عالي
Bachelor's degree	1,556	299	1,257	بكالوريوس
Diploma (after secondary)	680	141	539	دبلوم
Secondary	1,732	223	1,509	اعدادية
Intermediate	1,220	127	1,093	متوسطة
Primary	2,487	132	2,355	ابتدائية
No certificate	1,998	79	1,919	دون الابتدائية
Total	9,704	1,006	8,698	المجموع

- بيانات غير متوفرة



قيمة الإيرادات المتحققة للشركة العامة لموانئ العراق لسنة 2015

The value of revenues achieved by the General Company for Ports of Iraq for 2015

جدول (11) Table (11)

*Revenues achieved	القيمة (الف دينار) Value in ID thousand	*الإيرادات المتحققة
Revenues of the commodity production activity	615,508	إيراد نشاط الانتاج السلعي
**Revenues of the service activity	335,476,640	**إيراد النشاط الخدمي
Total revenues (value of production)	336,092,148	المجموع الكلي للإيرادات المتحققة (قيمة الانتاج خلال السنة)
*		* عدا الإيرادات الأخرى
**		**ضمنها إيراد ايجار موجودات ثابتة

عدد العاملين وتعويضاتهم في الشركة العامة لموانئ العراق لسنة 2015

Number of employees and compensations in (ID thousand) in the General Company for Ports of Iraq for 2015

جدول (12) Table (12)

تعويضات المشتغلين**	نقل العاملين	تجهيزات العاملين	الاجور المدفوعة والمساهمات في التأمينات الاجتماعية	مجموع العاملين
Compensations of employees				Total workers
157,606,386	1,518,589	2,699,388	153,388,409	9,704

\*\*تعويضات المشتغلين = الاجور المدفوعة + تجهيزات العاملين + نقل العاملين

قيمة المستلزمات السلعية للشركة العامة لموانئ العراق لسنة 2015

The value of good materials of the General Company for Ports of Iraq for 2015

Table (13)

جدول (13)

Kind of Good	القيمة (الف دينار) Value in ID thousand	نوع السلعة
Crude and raw materials	285,703	خامات و مواد اولية
Fuel and oils	10,483,012	وقود ومحروقات وزيت
Spare materials	1,373,770	ادوات احتياطية
	2,699,388	تجهيزات العاملين
Water and electricity	855,728	ماء وكهرباء
Various materials	1,478,040	متنوعات
Total good materials	17,175,641	مجموع المستلزمات السلعية

قيمة المستلزمات الخدمية للشركة العامة لموانئ العراق لسنة 2015

The value of service materials of the General Company for Ports of Iraq for 2015

Table (14)

جدول (14)

Kind of service	القيمة (الف دينار) Value in ID thousand	نوع الخدمة
Maintenance services	802,064	خدمات الصيانة
Advertisement, printing and hospitality	104,261	دعاية وطبع وضيافة
Missioning and communication	1,351,082	ايفاد واتصالات
Renting fixed assets	1,520,164	استئجار موجودات ثابتة
	1,518,589	نقل العاملين
	15,290,000	اقساط التأمين
	45,482,261	اشتراقات وانتماءات
Variuos service expenses	503,673	مصروفات خدمية متنوعة
Total service materials	66,572,094	مجموع المستلزمات الخدمية
	9,489,033	مقاولات وخدمات

قيمة الإيرادات الأخرى للشركة العامة لموانئ العراق لسنة 2015

The value of revenues of the General Company for Ports of Iraq for 2015

Table (15)

جدول (15)

Kind of revenues	القيمة (الف دينار) Value in ID thousand	نوع الإيراد
Interests and rents for lands	0	فوائد وإيجارات الأراضي
Compensations and fines	221,997	تعويضات وغرامات
Revenues of previous years	1,441,651	إيرادات سنوات سابقة
Accidental revenues	335,416	إيرادات عرضية
	1,549,880	إيجار موجودات ثابتة
<b>Total</b>	<b>3,548,944</b>	<b>المجموع</b>

قيمة المصروفات الأخرى للشركة العامة لموانئ العراق لسنة 2015

The expenses of the General Company for Ports of Iraq for 2015

Table (16)

جدول (16)

Kind of expenses	القيمة (الف دينار) Value in ID thousand	نوع المصروف
Transformational expenses	9,171,628	مصروفات تحويلية
Other expenses	8,853,633	مصروفات أخرى
<b>Total</b>	<b>18,025,261</b>	<b>المجموع</b>

اجمالي الايرادات والنفقات للشركة العامة لموانئ العراق حسب الشهر لسنة 2015 بـ (المليون دينار)

Table (17)

جدول (17)

الشهر	*الاييرادات	النفقات
كانون الثاني	26,589	14,679
شباط	24,756	14,891
اذار	28,710	18,987
نيسان	28,154	18,659
ايار	32,092	17,101
حزيران	29,002	18,602
تموز	26,905	16,330
اب	30,871	16,543
ايلول	22,931	14,000
تشرين الاول	30,528	15,828
تشرين الثاني	31,593	17,446
كانون الاول	25,955	58,104
المجموع	338,086	241,170

\* مجموع الايرادات = قيمة الايرادات المتحققة + الايرادات الاخرى عدا ايجار الموجودات الثابتة

الشركة العامة للنقل البحري

**The General Company for  
Navy Transport**

المؤشرات الرئيسية لنشاط الشركة العامة للنقل البحري لسنة 2015

Key Indicators of General Company for Navy Transport for 2015

Table (18)

جدول (18)

Details	معدل التغير لسنتي Change rate for 2015-2014	2015	2014	وحدة القياس Measure unit	التفاصيل
Number of ships owned by the Company	0	6	6	عدد. NO.	عدد السفن الموجودة التي تمتلكها الشركة
*Gross cargo of the imported and expoted goods ships	47.9	383	259	(الف) طن Thousand ton	الحمولة الاجمالية لسفن البضائع* المصدرة والمستوردة
Number of workers	-4.8	1,787	1,878	عدد. NO.	عدد العاملين
**Wages and ponuses paid for the workers in the Company	9.5	32.4	29.6	(مليار) دينار ID Billion	**الاجور والمزايا المدفوعة للعاملين في المنشأة العامة للنقل البحري
Total revenues achieved by the Company	11.4	53.6	48.1	(مليار) دينار ID Billion	مجموع الإيرادات المتحققة للشركة

\* تمثل الحمولة الاجمالية المنقولة للبضائع المصدرة والمستوردة بواسطة البواخر المملوكة للشركة

\*\* ارتفاع الاجور المدفوعة للعاملين نتيجة لزيادة إيرادات الشركة

الحمولة الاجمالية لسفن البضائع المملوكة المصدرة والمستوردة للشركة العامة للنقل البحري  
لسنة 2015 بـ (الطن)

The total tonnage of cargo vessels owned by exporting and importing the  
General Company for Maritime Transport for the year 2015 (ton)

Table (19)

جدول (19)

Ship name	الحمولة الكلية / طن Total load / ton	اسم السفينة
Baghdad	44,369	بغداد
Al - Muthanaa	112,177	المتنى
* Al - Basrah	128,500	* البصرة
Al - Hadbaa	97,677	الحدباء
** Al - Nasser	0	** الناصر
*** Bayaat Al - Ghadeer	0	*** بيعة الغدير
<b>Total</b>	<b>382,723</b>	<b>المجموع</b>

\*الباحرة البصرة موجرة الى شركة مارتريد بأجر شهري مقطوع ابتداء من النصف الثاني لعام / 2015  
وان الحمولة التقديرية للباحرة شهريا (15000) طن وعليه فان حمولة 6 أشهر هي (90000) طن  
مضافة الى الحمولة الفعلية قبل التاجير هي (38500) طن وعليه تصبح الحمولة الكلية (128500)

\*\*الناصر / الباحرة راسية في ميناء ام قصر حاليا  
\*\*\* بيعة الغدير/لم تنجز اي سفرة بسبب عطل سايلو ام قصر

عدد الوحدات البحرية التي تم تقديم الخدمة لها من قبل الشركة العامة للنقل البحري لسنة 2015

Number of navy units served by the General Company for Navy Transport for 2015

Table (20)

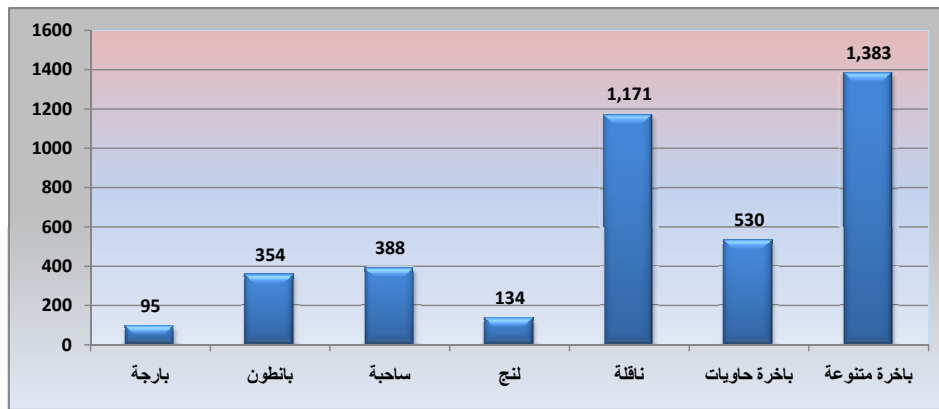
جدول (20)

Month	المجموع الكلي	بارجة	بانطون	ساحبة	لنج	ناقلة	باخرة حاويات	باخرة متنوعة	الشهر
	Grand total	Barge	Pantoon ships	Tagged	Luncher	Cargo ships	Container ships	miscellaneous ships	
January	370	1	26	38	14	79	50	162	كانون الثاني
February	322	1	24	34	11	86	38	128	شباط
March	370	1	33	50	10	99	37	140	آذار
April	345	2	41	48	3	92	38	121	نيسان
May	370	2	44	48	7	103	43	123	أيار
June	319	2	30	36	0	93	45	113	حزيران
July	315	18	22	27	0	105	41	102	تموز
August	318	17	16	21	0	112	44	108	آب
September	291	13	20	12	14	100	45	87	ايلول
October	348	8	24	18	47	101	55	95	تشرين الاول
November	332	19	29	22	18	106	51	87	تشرين الثاني
December	355	11	45	34	10	95	43	117	كانون الاول
Grand total	4,055	95	354	388	134	1,171	530	1,383	المجموع الكلي

ملاحظة : إضافة وحدات بحرية ( جنبية ، زورق ) مع البانطون  
إضافة وحدة بحرية ( بخت ) مع البارجة

شكل (5) Figure

الخدمات المقدمة من قبل الشركة العامة للنقل البحري للوحدات البحرية لسنة 2015





عدد العاملين في الشركة العامة للنقل البحري حسب الاختصاص والجنس لسنة 2015

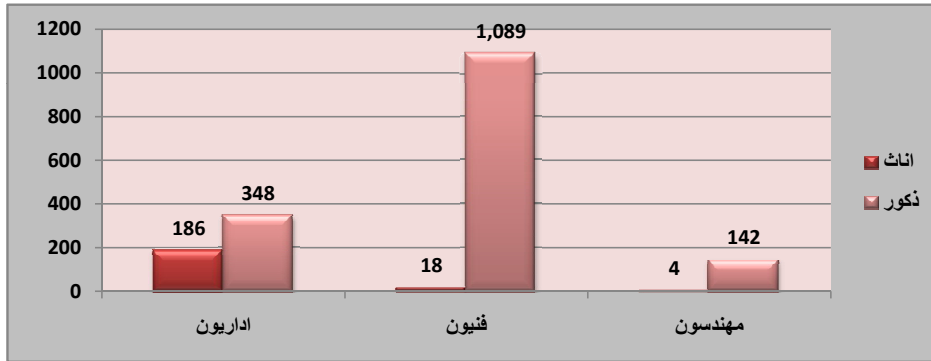
Number of workers by specification and gender in the General Company for Navy Transport for 2015

Table(21)

جدول (21)

Details	المجموع	اناث	ذكور	التفاصيل
	Total	Female	Male	
Engineers	146	4	142	مهندسون
Technicians	1,107	18	1,089	فنيون
Administrators	534	186	348	اداريون
Total	1,787	208	1,579	المجموع

شكل (6)  
عدد العاملين في الشركة العامة للنقل البحري حسب الاختصاص والجنس لسنة 2015



عدد العاملين حسب المستوى التعليمي والجنس للشركة العامة للنقل البحري لسنة 2015

Table (22)

جدول (22)

Certificate	المجموع Total	اناث Female	ذكور Male	الشهادات
Ph.D	1	—	1	دكتوراه
Master degree	3	—	3	ماجستير
High Diploma	—	—	—	دبلوم عالي
Bachelor's degree	427	69	358	بكالوريوس
Diploma (after secondary)	124	29	95	دبلوم
Secondary	445	80	365	اعدادية
Intermediate	370	19	351	متوسطة
Primary	347	10	337	ابتدائية
No certificate	70	1	69	دون الابتدائية
<b>Total</b>	<b>1,787</b>	<b>208</b>	<b>1,579</b>	<b>المجموع</b>

- لا توجد بيانات

قيمة الإيرادات المتحققة للشركة العامة للنقل البحري لسنة 2015

The revenues achieved by the General Company for Navy Transport activity for 2015

Table (23)

جدول (23)

	القيمة (الف دينار) Value in ID thousand/	* الإيرادات المتحققة
Revenues of service activity	53,634,384	إيراد النشاط الخدمي
Total revenues	53,634,384	المجموع الكلي للإيرادات المتحققة ( قيمة الانتاج ) خلال السنة * عدا الإيرادات الأخرى

عدد العاملين وتعويضاتهم في الشركة العامة للنقل البحري لسنة 2015 ( الف دينار )

Number of employees and their compensations in the General Company for Navy Transport activity for 2015

Table (24)

جدول (24)

مجموع العاملين	الاجور المدفوعة والمساهمات في التأمينات الاجتماعية	تجهيزات العاملين	نقل العاملين	** تعويضات المشتغلين
Total employees	Employee transportation	Supplies of employees	Employees compensations	
1,787	32,410,213	559,028	50,602	33,019,843

\*\*تعويضات المشتغلين = الاجور المدفوعة +تجهيزات العاملين+ نقل العاملين

قيمة المستلزمات السلعية للشركة العامة للنقل البحري لسنة 2015

The value of good materials of the General Company for Navy Transport activity for 2015

Table (25)

جدول ( 25 )

Kind of Good	القيمة (الف دينار) Value in ID/thousand	نوع السلعة
Crude and raw materials	0	خامات و مواد اولية
Fuel and oils	1,837,936	وقود ومحروقات وزيوت
canning and covering equipment	0	مواد التعبئة والتغليف
	559,028	تجهيزات العاملين
Spare materials	47,021	ادوات احتياطية
Water and electricity	52,227	ماء وكهرباء
Various materials	133,422	متنوعات
<b>Total good materials</b>	<b>2,629,634</b>	<b>مجموع المستلزمات السلعية</b>

قيمة المستلزمات الخدمية للشركة العامة للنقل البحري لسنة 2015

The value of services materials of the General Company for Navy Transport activity for 2015

Table (26)

جدول (26)

Kind of service	القيمة (الف دينار) Value in ID/ thousand	نوع الخدمة
Maintenance services	542,011	خدمات الصيانة
Advertisement, printing and hospitality	121,532	دعاية وطبع وضيافة
	50,602	نقل العاملين
	1,080,750	اشتراكات وانتماءات
	742,543,905	اقساط التأمين
Missioning and communication	888,958	ايفاد واتصالات
Renting fixed assets	174,604	استئجار موجودات ثابتة
Variuos services expenses	2,518,560	مصرفات خدمية متنوعة
<b>Total services materials</b>	<b>747,920,922</b>	<b>مجموع المستلزمات الخدمية</b>

قيمة الايرادات الاخرى للشركة العامة للنقل البحري لسنة 2015

The value of other revenues of the General Company for Navy Transport for 2015

جدول (27) Table (27)

Kind of revenues	القيمة (الف دينار) Value in ID thousand	نوع الايراد
Interests and rents for lands	1,357	فوائد وايجارات الاراضي
Revenues for financial investments	0	ايراد استثمارات مالية
Compensations and fines	0	تعويضات وغرامات
Revenues of previous years	17,014,870	ايراد سنوات سابقة
Accidental revenues	242,428	ايرادات عرضية
Capitalistic revenues	0	ايرادات رأسمالية
<b>Total</b>	<b>17,258,655</b>	<b>المجموع</b>

قيمة المصروفات الاخرى للشركة العامة للنقل البحري لسنة 2015

The value of other expenses of the General Company for Navy Transport for 2015

جدول (28) Table (28)

Kind of expenses	القيمة (الف دينار) Value in ID thousand	نوع المصروف
Transformational expenses	100	مصروفات تحويلية
Other expenses	48,583	مصروفات اخرى
<b>Total</b>	<b>48683</b>	<b>المجموع</b>